



Ministero dell'Istruzione, dell'Università e della Ricerca
ISTITUTO COMPRENSIVO - Campi Salentina (Le)
CENTRO TERRITORIALE PERMANENTE

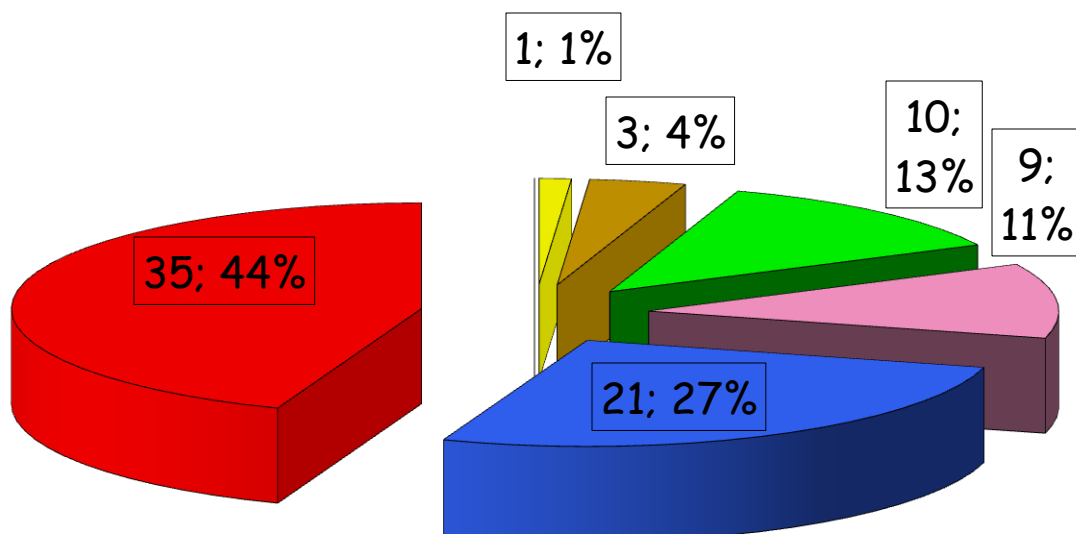


Anno Scolastico
2013/14
SINTESI DELLE VALUTAZIONI
RELATIVE
AL SECONDO QUADRIMESTRE

F.S.Valutazione
Borgia Fulvia

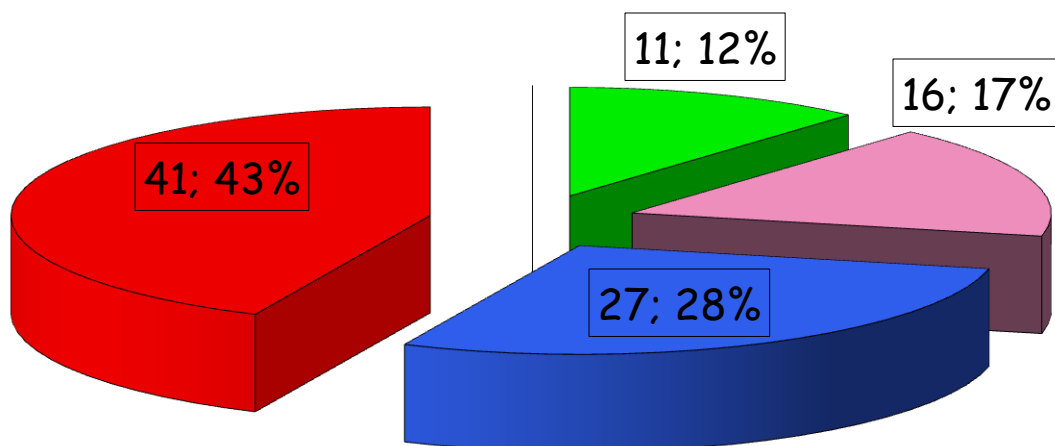
CLASSI PRIME SC.PRIMARIA.

■ 4 ■ 5 ■ 6 ■ 7 ■ 8 ■ 9 ■ 10



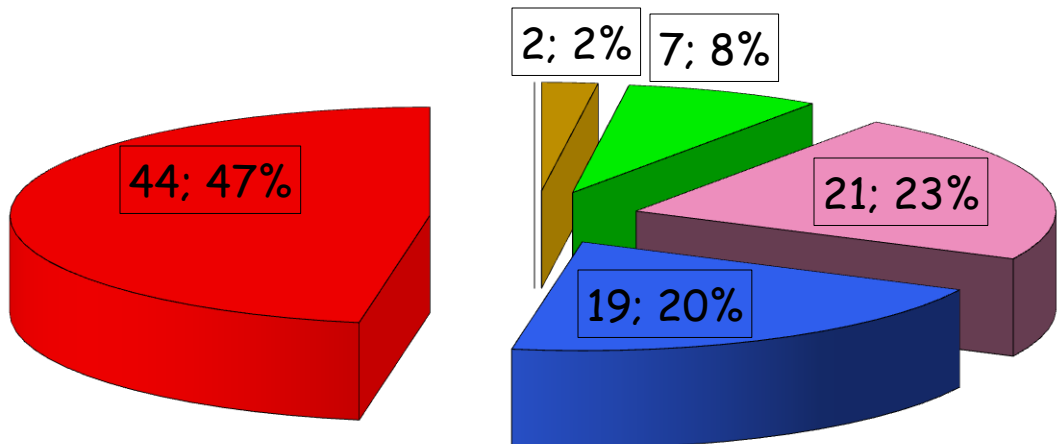
CLASSI SECONDE SC.PRIMARIA.

■ 4 ■ 5 ■ 6 ■ 7 ■ 8 ■ 9 ■ 10



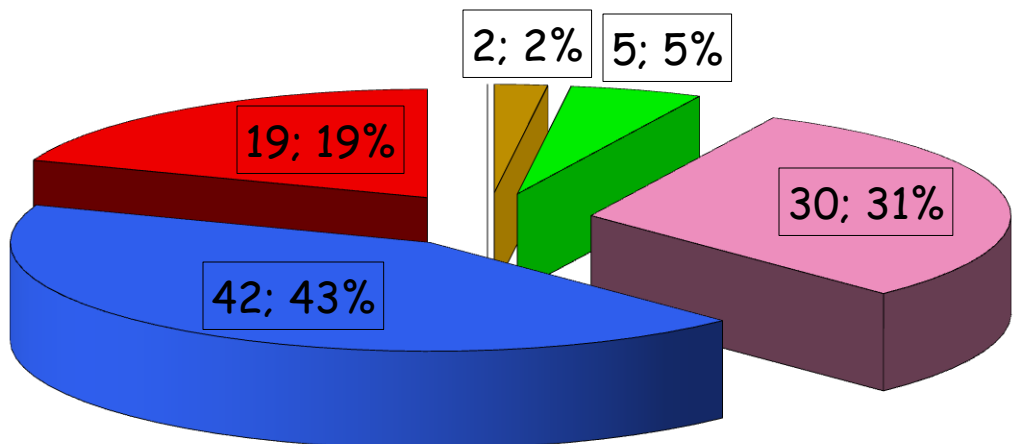
CLASSI TERZE SC. PRIMARIA.

■ 4 ■ 5 ■ 6 ■ 7 ■ 8 ■ 9 ■ 10



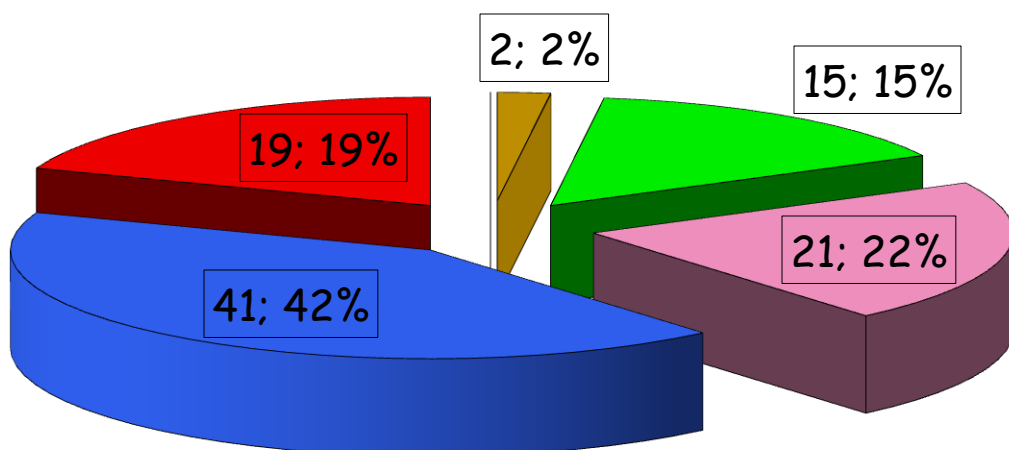
CLASSI QUARTE SC.PRIMARIA.

■ 4 ■ 5 ■ 6 ■ 7 ■ 8 ■ 9 ■ 10

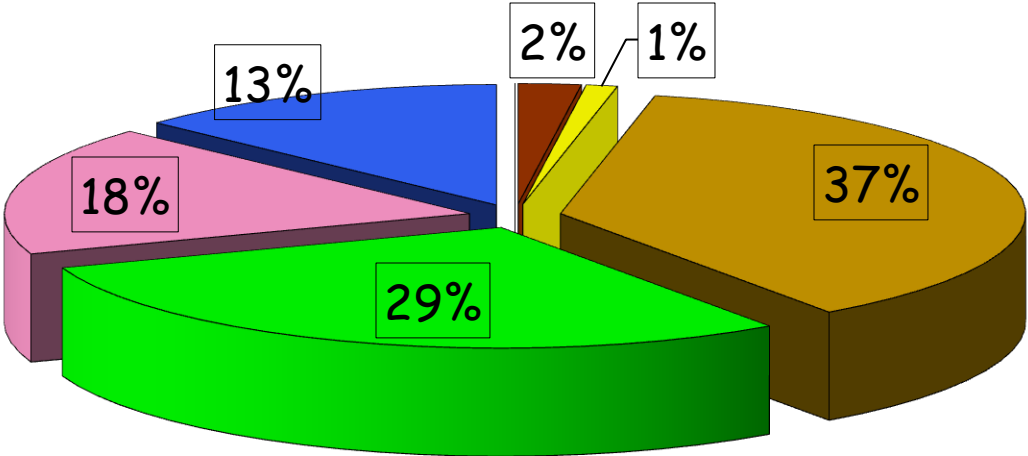
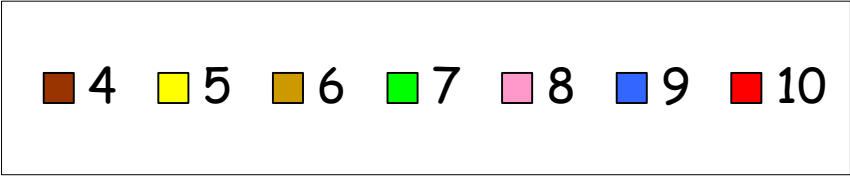


CLASSI QUINTE SC.PRIMARIA

■ 4 ■ 5 ■ 6 ■ 7 ■ 8 ■ 9 ■ 10

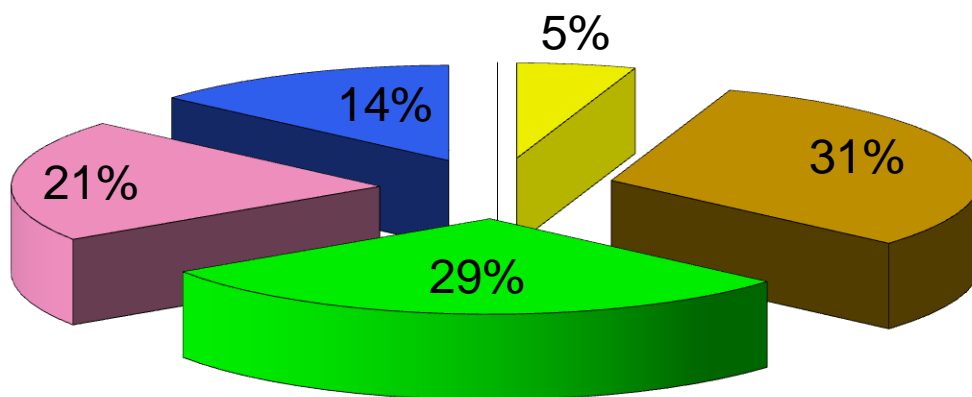


CLASSI PRIME SC.SEC.

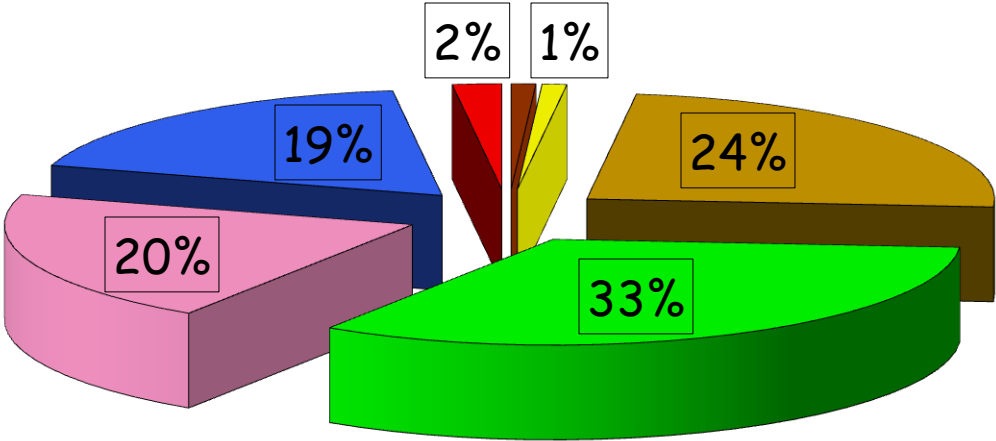
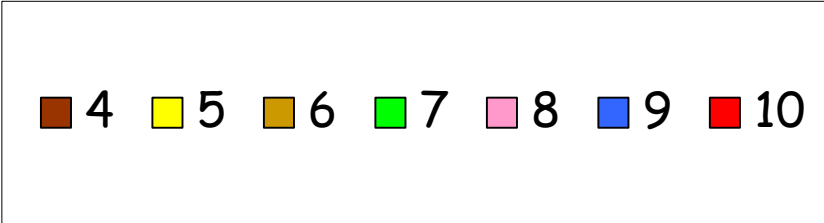


CLASSI SECONDE SC.SEC.

■ 4 ■ 5 ■ 6 ■ 7 ■ 8 ■ 9 ■ 10



CLASSI TERZE SC.SEC.



CONCLUSIONI

A.S.2013-2014

- *Nelle cinque classi della scuola primaria si registrano solo UNA insufficienza(media al di sotto del 6);*
 - *Nelle tre classi della scuola secondaria si registra un aumento delle insufficienze così distribuite:1% nelle prime; 5% nelle seconde;1% nelle terze);*
 - *Nelle classi della primaria la percentuale dei dieci è del 45% circa nelle classi prime,seconde e terze; scende intorno al 20% nelle quarte e nelle quinte classi. Intorno al 30% la percentuale dei 9.*
 - *Nelle classi della scuola secondaria il 10 è presente in percentuale molto più bassa e solo nelle classi terze (2%) .La valutazione presente in più alta percentuale è il 7.*
 - **DALCONFRONTO CON I DATI RELATIVI ALLE VALUTAZIONI 2° QUADRIMESTRE 2012 -13 CON QUELLI RELATIVI AL CORRENTE A. S. NON SI EVIDENZIANO SOSTANZIALI DIFFERENZE CON I DATI REGISTRATI NELLO SCORSO A.S. SI REGISTRA UNA DIMINUZIONE DEI 10 ANCHE NELLA FASCIA DELLA SCUOLA PRIMARIA.**
-